



WALLONIE-BRUXELLES
ENSEIGNEMENT



C.D.P.A.

Sivry

1. Présentation

A. Qu'est-ce que le C.D.P.A. de Sivry ?

Le Centre de Dépaysement et de Plein Air se situe dans l'ancienne gare de Sivry.

Les enfants pourront y découvrir des thèmes variés comme l'astronomie, la météorologie ou encore les sciences générales. Grâce à un équipement unique mis à leur disposition, apprendre deviendra un plaisir. Lors d'un séjour ou d'une journée chez nous, les élèves découvriront aussi la vie en communauté.



B. L'équipe

Pour vous accueillir au C.D.P.A. de Sivry, une belle équipe a été constituée. Entre animateurs, éducateurs, cuisinières, ouvriers et personnels dans les bureaux, chacun a son rôle pour que vos élèves et vous-même passiez un séjour mémorable.



Le directeur, Alex DEMEULDRE,
mène la barque tel un chef
d'orchestre.

Pour vous concocter les meilleurs
petits plats, Marjorie, Sabine et
Marie sont là !

Avec elles, on reprend goût à la
soupe, on découvre de nouvelles
saveurs et on en redemande !





Une fois la tête bien remplie de nouvelles connaissances, il est temps de se détendre ! Pour cela, Alice, Nicolas et Élise seront là dès 16h30 pour divertir les enfants jusqu'au coucher.

Experts de l'astronomie, de la météorologie, de l'orientation ou encore de la nature, Olivier, Déborah, Clémence et Jean-Yves vous feront découvrir leur passion dans un cadre ludique et dynamique.



Les jardiniers, plombiers, peintres, chauffeurs ... Bref : les rois du bricolage ! Sans eux, pas de jardin bien entretenu et pas de trajets pour rentrer dormir ! Merci à Guy et Philippe pour tout ça !



Cachées dans leurs bureaux, on ne les voit pas toujours durant la semaine mais elles sont bien là et sans elles pas de budget ni de préparation !

Heureusement que Béatrice et Françoise sont là !



C. Le logement

Situé à 7 km du C.D.P.A., le gîte, d'une capacité de +- 45 enfants vous accueille dans un cadre rustique. Lors de votre arrivée, vous ne ferez que déposer vos valises. C'est en rentrant après le souper du premier jour que vous pourrez vous y installer confortablement.

Voilà pourquoi il est demandé aux élèves de prévoir un sac à dos en plus de leur valise dans lequel ils pourront mettre un plumier, un bloc-notes, une gourde, ...

Le gîte ne fournit pas la literie, il faut donc que chaque enfant apporte : un sac de couchage, une taie d'oreiller et un drap housse. Pour circuler sans trop salir les lieux, une paire de pantoufles est également à prévoir.

Arrivée le premier jour : Rue de Chonrieux 10, 6440 Vergnies
(Merci de nous indiquer votre arrivée 30 minutes à l'avance)

Départ le dernier jour : Route de Mons 52, 6470 Sivry



2. Nos activités

	N°	Activités	M	P			S	Spec.	Timing
				1-2	3-4	5-6			
Astronomie	1	Astronomie	x	x	x	x	x	x	1/2 j
	2	Petits travaux d'astronomie		x	x	x	x		1/2 j
	3	Mesures du temps			x	x	x		1/2 j
	4	Soirée Astro (séjour)	x	x	x	x	x	x	+ 1h
Météorologie	5	Introduction à la météo et visite de la station	x	x	x	x	x	x	1/2 j
	6	Introduction à la météo, labo météo et visite de la station			x	x	x	x	1 j
	7	Exploitation des données météorologiques			x	x	x	x	1/2 j
Nature	8	La forêt et observation de la nature	x	X	x	x	x	x	1/2 j
	9	Balade nature (avec ou sans un âne)	x	X	x	x	x	x	1/2 j
	10	La mare	x	X	x	x	x	x	1/2 j
	11	L'étude d'un cours d'eau				x	x		1 j
	12	La pédofaune	x	X	x	x	x	x	1/2 j
	13	Géologie et pédologie				x	x		1/2 j
	14	Les traces d'animaux et les oiseaux		X	x	x	x	x	1/2 j
	15	Les champignons		X	x	x	x	x	1/2 j ou 1j
	16	Art-nature	x	X	x	x	x	x	1/2 j
	17	Popote sauvage		X	x	x	x	x	1/2 j
	18	Utilisation de la loupe binoculaire			x	x	x	x	1/2 j
	19	Utilisation de la loupe binoculaire et du microscope					x		1/2j
20	Filière bois	x	X	x	x	x	x	1/2 j	
21	Qui a mangé la noisette ?	x	X	x	x		x	1/2 j	

	22	Fondry des chiens		X	x	X	x	x	1/2 j
	23	Fondry des chiens et orientation pratique			x	X	x	x	1j
	24	Pelotes de réjection			x	X	x	x	1/2 j ou 1j
Géographie	25	Sivry	x	X	x	X		x	1/2 j
	26	Chimay		X	x	X			1/2 j
	27	Orientation théorique et pratique			x	X	x		1 j
	28	Orientation pratique		X	x	X	x	x	1/2 j
	29	Cartographie			x	X	x		1/2 j
Initiation sciences	30	Minilabo		X	x	X	x	x	1/2 j
	31	Labo air		x	x	x	x	x	1/2 j
	32	Labo eau : changements d'états			x	x	x	x	1/2 j
	33	Labo mécanique : force et machines simples			x	x	x	x	1/2 j
	34	Labo lait		x	x	x		x	1/2 j
	35	Electricité théorie et pratique			x	x	x	x	1 j
	36	Electricité pratique			x	x	x	x	1/2 j
	37	Electricité verte			x	x	x	x	1/2 j
	38	Vue, toucher		x	x	x		x	1/2 j
	39	Ouïe, odorat, gout		x	x	x		x	1/2 j
	40	L'œil et la lumière			x	x		x	1/2 j
41	L'oreille et le son			x	x		x	1/2 j	
Détente	42	Petits jeux détente en forêt	x	X	x	X	x	x	1/2 j
	43	Rollers/trottinette			x	X	x	x	1/2 j

Afin de vous aider à construire le contenu de votre séjour, vous trouverez ci-dessous une brève description des activités que nous proposons.

Veillez toujours à garder une certaine cohérence : il ne faut pas, par exemple, choisir un laboratoire consacré au lait si la visite d'une ferme n'est pas envisagée.



Astronomie

1 Astronomie

Notions de base de l'astronomie : étoiles, planètes, satellites, ...
 Différence entre rotation (alternance jour-nuit) et révolution.
 Phases de la lune, éclipses. Ordre des planètes dans le système solaire.
 Planétarium (constellations et ciel nocturne).

Timing	À quelle période ?	Matériel	Lieu	Prérequis
½ jour	S O N D J F M A M J		Intérieur	/

2 Petits travaux d'astronomie

Notion d'échelle. Réduction des planètes à l'échelle et disposition de celles-ci par rapport au soleil. Découverte de la station spatiale internationale ou confection d'un cherche constellations.

Timing	À quelle période ?	Matériel	Lieu	Prérequis
½ jour	S O N D J F M A M J		Int - Ext	Acti. 1

3 Mesures du temps

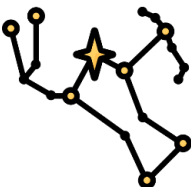
Notion des saisons, des calendriers, des mois et des jours de la semaine.

Timing	À quelle période ?	Matériel	Lieu	Prérequis
½ jour	S O N D J F M A M J		Intérieur	Acti. 1

4 Soirée Astro (uniquement pour les séjours)

Observations du ciel nocturne (en fonction de la météo et du mois de l'année).


Timing	À quelle période ?	Matériel	Lieu	Prérequis
1h le soir	S O N D J F M A M J		Intérieur	Acti. 1



Météorologie


5 Introduction à la météo et visite de la station

Définition de la météorologie. Découverte des différents instruments de la station. Lecture et analyse des cartes météorologiques.

Timing	À quelle période ?	Matériel	Lieu	Prérequis
½ jour	S O N D J F M A M J		Int – Ext	/


6 Introduction à la météo, labo météo et visite de la station

Définition de la météorologie. Expériences relatives à la compréhension des phénomènes météorologiques. Découverte des différents instruments de la station. Lecture et analyse des cartes météorologiques.

Timing	À quelle période ?	Matériel	Lieu	Prérequis
1 jour	S O N D J F M A M J		Int – Ext	/

7 Exploitation des données météorologiques

Lecture (et construction en fonction de l'âge) des graphiques des instruments de mesures, rose des vents, girouette, mesure des précipitations et de l'ensoleillement.

Timing	À quelle période ?	Matériel	Lieu	Prérequis
½ jour	S O N D J F M A M J		Intérieur	Acti 5 ou 6






Nature


8 La forêt et observation de la nature

Observations de l'écosystème de la forêt en fonction de la saison.

Timing	À quelle période ?	Matériel	Lieu	Prérequis
½ jour	S O N D J F M A M J		Extérieur	/


9 Balade nature (avec ou sans un âne)

Promenade détente et observations diverses de la nature.

Timing	À quelle période ?	Matériel	Lieu	Prérequis
½ jour	S O N D J F M A M J		Extérieur	/


10 La mare

Flore et faune de la mare. Pêche, observations à la loupe binoculaire et utilisation d'une clé de détermination.

Timing	À quelle période ?	Matériel	Lieu	Prérequis
½ jour	S O N D J F M A M J		Ext - Int	/

11 L'étude d'un cours d'eau


Flore et faune d'un cours d'eau. Pêche, observations à la loupe binoculaire et utilisation d'une clé de détermination. Notion de l'indice biotique du cours d'eau. (Prévoir des bottes).

Timing	À quelle période ?	Matériel	Lieu	Prérequis
1 jour	S O N D J F M A M J		Ext - Int	/




12 La pédofaune

Récolte et observations à la loupe de la faune du sol. Notion de décomposition de la matière organique (compostage, ...).

Timing	À quelle période ?	Matériel	Lieu	Prérequis
½ jour	S O N D J F M A M J		Ext - Int	/


13 Géologie et pédologie

Visite du musée du marbre de Rance pour découvrir les différents types de roches. Analyse de différents types de sol (texture de sol, percolation et porosité du sol).

Timing	À quelle période ?	Matériel	Lieu	Prérequis
½ jour	S O N D J F M A M J		Int - Ext	/

14 Les traces d'animaux et les oiseaux


Identification de quelques oiseaux grâce aux chants. Observations des traces d'animaux (toile d'araignée, empreintes, ...).

Timing	À quelle période ?	Matériel	Lieu	Prérequis
½ jour	S O N D J F M A M J		Extérieur	/




15 Les champignons

Définition du champignon. Récolte en forêt. Utilisation d'une clé de détermination pour identifier les principaux groupes de champignons.

Timing	À quelle période ?	Matériel	Lieu	Prérequis
½ j ou 1j	S O N D J F M A M J		Ext - Int	/


16 Art-nature

Réalisations artistiques à partir d'éléments extraits de la nature (héliotype, mandala, tataki zomé, ...).

Timing	À quelle période ?	Matériel	Lieu	Prérequis
½ jour	S O N D J F M A M J		Ext - Int	/


17 Popote sauvage

En fonction de la saison, préparations culinaires (crêpes, beignets, chips, ...) ou domestiques (lessive, baume, ...) à partir des récoltes de plantes.

Timing	À quelle période ?	Matériel	Lieu	Prérequis
½ jour	S O N D J F M A M J		Extérieur	/

18 Utilisation de la loupe binoculaire


Description et utilisation pratique de la loupe binoculaire. Observations des éléments de la faune et de la flore récoltés.

Timing	À quelle période ?	Matériel	Lieu	Prérequis
½ jour	S O N D J F M A M J		Intérieur	/

19 Utilisation de la loupe binoculaire et du microscope


Description et utilisation de la loupe binoculaire et du microscope. Mise en pratique par la préparation des lames microscopiques et l'observation des éléments de la faune et de la flore.



Timing	À quelle période ?	Matériel	Lieu	Prérequis
½ jour	S O N D J F M A M J		Intérieur	/


20 Filière bois

Découverte des différents métiers de la filière bois. Promenade nature orientée sur la sylviculture.

Timing	À quelle période ?	Matériel	Lieu	Prérequis
½ jour	S O N D J F M A M J		Extérieur	/

21 Qui a mangé la noisette ?


Résolution de l'énigme sur base d'observations, de récoltes, de traces et d'indices...

Timing	À quelle période ?	Matériel	Lieu	Prérequis
½ jour	S O N D J F M A M J		Ext - Int	/




22 Fondry des chiens

Visite d'un site naturel exceptionnel de Wallonie. Observation du paysage et du relief modelé par l'érosion.

Timing	À quelle période ?	Matériel	Lieu	Prérequis
½ jour	S O N D J F M A M J		Extérieur	/


23 Fondry des chiens et orientation pratique

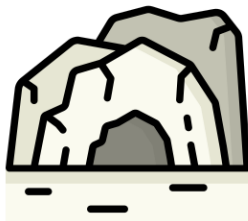
Visite d'un site naturel exceptionnel de Wallonie. Observation du paysage et du relief modelé par l'érosion. Pique-nique sur place. Parcours d'orientation pratique.

Timing	À quelle période ?	Matériel	Lieu	Prérequis
1 jour	S O N D J F M A M J		Extérieur	/

24 Pelotes de réjection

Découverte du régime alimentaire de la chouette effraie et de son rôle important dans l'écosystème.


Timing	À quelle période ?	Matériel	Lieu	Prérequis
½ j ou 1j	S O N D J F M A M J		Intérieur	/



Géographie

25 Sivry


Découverte et observation du village par une promenade historique et contée.

Timing	À quelle période ?	Matériel	Lieu	Prérequis
½ jour	S O N D J F M A M J		Extérieur	/




26 Chimay

Balade et histoires dans les rues de la ville.

Timing	À quelle période ?	Matériel	Lieu	Prérequis
½ jour	S O N D J F M A M J		Extérieur	/


27 Orientation théorique et pratique

Notions de base et utilisation de la boussole. Mise en pratique sur le terrain, accompagnée par les enseignants.

Timing	À quelle période ?	Matériel	Lieu	Prérequis
1 jour	S O N D J F M A M J		Int - Ext	/


28 Orientation pratique

Utilisation de la boussole et mise en pratique sur le terrain, accompagnée par les enseignants.

Timing	À quelle période ?	Matériel	Lieu	Prérequis
½ jour	S O N D J F M A M J		Extérieur	/

29 Cartographie

Analyse de photos et lecture de cartes (relief et courbes de niveau). Notion d'échelle. Observations sur le terrain.


Timing	À quelle période ?	Matériel	Lieu	Prérequis
½ jour	S O N D J F M A M J		Int - Ext	/



Initiation sciences

30 Minilabo


Eveil scientifique par le biais de manipulations réalisées en général par les élèves.

Timing	À quelle période ?	Matériel	Lieu	Prérequis
½ jour	S O N D J F M A M J		Intérieur	/




31 Labo air

Expériences pour découvrir l'existence et les propriétés de l'air.

Timing	À quelle période ?	Matériel	Lieu	Prérequis
½ jour	S O N D J F M A M J		Intérieur	/


32 Labo eau : changements d'états

Expériences pour découvrir les différents états de la matière de l'eau et ses changements. Analogie avec le cycle naturel de l'eau.

Timing	À quelle période ?	Matériel	Lieu	Prérequis
½ jour	S O N D J F M A M J		Intérieur	/


33 Labo mécanique : force et machines simples


Notions de force, gravité, masse-poids, force centrifuge, machines simples (leviers, poulies, engrenages).

Timing	À quelle période ?	Matériel	Lieu	Prérequis
½ jour	S O N D J F M A M J		Intérieur	/

34 Labo lait


Analyse simplifiée du lait et fabrication du beurre.

Timing	À quelle période ?	Matériel	Lieu	Prérequis
½ jour	S O N D J F M A M J		Intérieur	(50)




35 Electricité théorie et pratique

Notion d'électricité (statique et courant électrique). Découverte des notions de circuits ouverts et fermés, en parallèle et en série par la manipulation. Matériaux isolants et conducteurs.

Timing	À quelle période ?	Matériel	Lieu	Prérequis
1 jour	S O N D J F M A M J		Intérieur	/


36 Electricité pratique

Découverte des notions de circuits ouverts et fermés, en parallèle et en série par la manipulation. Matériaux isolants et conducteurs.

Timing	À quelle période ?	Matériel	Lieu	Prérequis
½ jour	S O N D J F M A M J		Intérieur	/

37 Electricité verte


Visite sur le terrain des producteurs d'électricité verte (panneaux solaires, éoliennes, barrage, ...)

Timing	À quelle période ?	Matériel	Lieu	Prérequis
½ jour	S O N D J F M A M J		Extérieur	/




38 Vue, toucher

Découverte de ces 2 sens d'un point de vue anatomique et par le biais de petites expériences.

Timing	À quelle période ?	Matériel	Lieu	Prérequis
½ jour	S O N D J F M A M J		Intérieur	/


39 Ouïe, odorat, gout

Découverte de ces 3 sens d'un point de vue anatomique et par le biais de petites expériences.

Timing	À quelle période ?	Matériel	Lieu	Prérequis
½ jour	S O N D J F M A M J		Intérieur	/


40 L'œil et la lumière

Notion de lumière, ombre - pénombre, opaque - translucide - transparent. Anatomie de l'oeil et illusions d'optique.

Timing	À quelle période ?	Matériel	Lieu	Prérequis
½ jour	S O N D J F M A M J		Intérieur	/

41 L'oreille et le son

Notion de son (onde et propagation), fréquence et amplitude, sonomètre. Dangers pour l'audition et anatomie de l'oreille.


Timing	À quelle période ?	Matériel	Lieu	Prérequis
½ jour	S O N D J F M A M J		Intérieur	/



Détente


42 Petits jeux détente en forêt

Activités ludiques en milieu forestier.

Timing	À quelle période ?	Matériel	Lieu	Prérequis
½ jour	S O N D J F M A M J		Extérieur	/

43 Rollers/trottinette

Promenade sur le RaVEL avec des rollers ou une trottinette. (Pointures disponibles 30 à 38 et protections. Les élèves peuvent apporter leur propre matériel. Prévoir une paire de chaussettes hautes).

Timing	À quelle période ?	Matériel	Lieu	Prérequis
½ jour	S O N D J F M A M J		Extérieur	/

Légende

S : Septembre

O : Octobre

N = ...



: Prévoir un sac à dos avec une gourde




: Prévoir des vêtements adaptés à la météo (+ vêtements de rechange)



: Prévoir de quoi écrire



: Prévoir des chaussures de marche



Activités payantes (uniquement en séjour)

N°	Activités	Timing	Prix
44	Atelier poterie	Après 16h	10€ / élève
45	Atelier bois (choix du bricolage)	Après 16h	10€ / élève
46	Espace nature de la Botte du Hainaut	1/2 jour	5 à 9€ / élève
47	Musée du miel	1/2 jour	3€ / élève
48	Musée du marbre	1/2 jour	3€ / élève
49	Aquascope de Virelles	1/2 jour	7,5€ / élève
50	Ferme pédagogique	1/2 jour	4€ / élève
51	Visite du barrage de la Plate taille	1/2 jour	10€ / élève
52	SPARKOH !	1 jour	8€ / élève
53	Bois du Cazier	1 jour	4€ / él. + 60€ visite
54	Chemin de fer à vapeur + Musée	1/2 jour	12€ / élève
55	Musée du chemin de fer à vapeur	1/2 jour	4€ / élève
56	Musée du Malgré tout	1/2 jour	3 à 7€ / élève
57	Ecomusée du Viroin	1/2 jour	5 à 7€ / élève
58	Espace Arthur Masson (l'école d'autrefois)	1/2 jour	3,5€ à 11,9€ / él.
59	Grottes de Neptune	1/2 jour	5 ou 6€ / élève



Le paiement de ces différentes visites extérieures se fait directement par les enseignants de l'école, le jour de la visite à l'entrée du site.

Le C.D.P.A. se charge des réservations afin de vous faire bénéficier du prix le plus bas. Les prix ci-dessus sont indicatifs, ceux-ci peuvent être modifiés à tout moment par le propriétaire de l'activité, il est donc prudent de consulter leur site au moment du choix de l'activité.

Nous disposons d'un car pour réaliser les trajets vers ces différentes activités, si nécessaire.



44 Atelier poterie



Activité proposée entre le goûter et le souper.
Réalisation de petite sculpture et autres, par les élèves.

Prix : 10€ par élève

Adresse : au C.D.P.A.

45 Atelier bois

Activité proposée entre le goûter et le souper.

Assemblage par clouage, ponçage et personnalisation à la pyrogravure.
Chaque élève reçoit son matériel et construit son objet sous les conseils et le regard attentif de l'animateur.

Choix de l'objet possibles : Bateau pirate, mangeoire, nichoir à mésanges, hôtel à insectes, géo-board, chemise porte manteau, calendrier perpétuel, hérisson.

(Nombre d'objets à nous communiquer au plus vite).

Prix : 10 € par élève.

Adresse : au C.D.P.A.



46 Espace nature de la Botte du Hainaut



L'espace Nature sensibilise les enfants à l'environnement (découverte de la biodiversité forestière et bocagère) et à la nécessité d'acquiescer des gestes écocitoyens.

Prix : 5€ par élève pour une demi-journée

Adresse : Rue des écoles, 1 à 6470 Sivry

47 Musée du miel



Les enfants sont accueillis par des apiculteurs et emmenés dans le monde fascinant des abeilles. Ils y découvriront son mode de vie, ses besoins, son rôle bénéfique dans notre environnement ainsi que les menaces qui planent sur sa survie.

Prix : 3€ par élèves pour 2h30

Adresse : Rue Fontaine Pépin, 12 à 6540 Lobbes


48 Musée du marbre

Approche de la géologie du sous-sol de l'entité, découverte des fossiles. Définition et identification des roches. Dans l'atelier marbrier, apprentissage à la taille manuelle et du polissage. Importance du geste lié au patrimoine. Évolution des techniques dans l'industrie marbrière.

Animation interactive possible avec fabrication d'un fossile et découverte des métiers de la pierre par un tailleur de pierre et la manipulation des outils.

Prix : forfait de 40€ pour le groupe par activité

Adresse : Grand – rue, 22 à 6470 Rance



49 Aquascope de Virelles



Découvrir mais aussi toucher, sentir, goûter la nature par des approches ludiques. Les animateurs feront découvrir aux enfants l'univers palpitant de l'étang de Virelles et ses différentes facettes.

Prix : 7,5€ par élève pour une demi-journée

Adresse : Rue du lac, 42 à 6461 Virelles

50 Ferme pédagogique



Animaux : bovins, ovins, caprins, chevaux, lapins, poules, canards, faons, ... Présentation de l'exploitation, explication du travail réalisé à la ferme.

Prix : 4€ par personne pour une demi-journée

Adresse : Rue Fauvaux, 7A à 6470 Grandrieu

51 Visite du barrage de la Plate taille

Accompagné d'un guide, vous découvrirez pourquoi nos ingénieurs ont créé le plus grand barrage belge. Il vous emmènera à 40 m de profondeur en plein cœur de ce géant de béton. Ensuite, vous pourrez admirer les turbines du dessus, celles-ci pouvant produire de l'électricité pour plus de 6000 familles.



Prix : 10€ par élève et 11€ par adulte pour 1h30 de visite

Adresse : Route de la plate taille, 99 à 6440 Boussu-les-walcourt

52 SPARKOH ! (le PASS)

SPARKOH ! est un centre scientifique original qui vous invite à découvrir de manière active et ludique la place des sciences et techniques dans notre société.

Prix : 8€ par élève pour une journée

Adresse : Rue de Mons, 3 à 7080 Frameries



53 Bois du Cazier

Le Bois du Cazier à Marcinelle illustre la mémoire, la condition et l'immigration ouvrières. Classé au patrimoine de l'UNESCO, le bois du Cazier propose aux élèves de découvrir l'ancien site minier à travers des visites et animations pédagogiques.



Prix : 4€ par élève + 50€ (primaire) ou 60€ (secondaire) pour la visite guidée (groupe de 25 élèves maximum).

Adresse : Rue du Cazier, 80 à 6001 Charleroi

54 Chemin de fer à vapeur + Musée



Combinaison de la visite du musée du chemin de fer à vapeur et aller-retour de Mariembourg à Treignes (+- 2h) en autorail.

Prix : 12€/élève (groupe de min. 40 élèves)

Adresse : Chaussée de Givet à 5660 Mariembourg

55 Musée du chemin de fer à vapeur

Musée ferroviaire dans l'ancienne gare de Treignes, plaque tournante, ancienne cabine de signalisation, atelier de réparation, locomotives à vapeur, voitures à voyageurs, ...



Prix : 4 € par élève avec visite guidée pour minimum 20 élèves.

Adresse : Rue de la gare, 101 à 5670 Viroinval

56 Musée du Malgré tout



Remontez le temps de l'Homme de Neanderthal à l'époque gallo-romaine et entrez dans le parc de la préhistoire avec ses reconstitutions en grandeur nature.

Prix : 2 animations : 5 €, 3 animations : 7 € (groupe de minimum 15 élèves)

Adresse : Rue de la gare, 28 à 5670 Viroinval

57 Ecomusée du Viroin

Musée sur l'histoire de la ruralité et des savoir-faire traditionnels. Vous pourrez y découvrir : les principaux métiers de l'entre-Sambre-et-Meuse ; des centaines d'outils de forestiers, tonneliers, tanneurs, bourreliers, sabotiers, forgerons, ... ; des anciennes machines agricoles ; ...



Prix : Visite guidée + démonstrations : (+- 1h) 5€ par élève

Animations pédagogiques : entre 5 à 7€ par élève

Adresse : Rue Eugène Defraire, 63 à 5670 Viroinval

58 Espace Arthur Masson (l'école d'autrefois)



Parcours- spectacle en 3D sur le monde rural ardennais des années 1930 à 1960. Pour plonger vos élèves à l'école d'autrefois, une heure de cours dans une classe de 1932 est donnée avec plumes, encriers, tablier, ... et discipline d'antan.

Prix : 3,5€ par animation par élève (3 animations différentes)

Une journée chez Toine : 11,90 € par élève


Adresse : Rue Eugène Defraire, 29 à 5670 Treignes

59 Grottes de Neptune

Un décor étrange et extraordinaire composé d'ombres et de lumières. Le monde souterrain n'aura plus de secret pour vous. La visite se termine en barque sur la rivière souterraine. Attention : fermeture hivernale.

Prix : 5€ par élève (maternel et primaire), 6€ par élève (secondaire) (groupe de 20 élèves minimum)

Adresse : Rue de L'adujoir, 24 à 5660 Couvin



3. Un séjour à Sivry

A. L'organisation générale

Dès votre arrivée, un animateur vous montrera où déposer les valises dans le gîte. Très rapidement, vous remonterez dans un autre car mais cette fois-ci pour un trajet plus court. En effet, entre le gîte et notre centre, il y a +/- 15 minutes de route.

Au centre, vous pourrez (re)découvrir l'horaire pour la semaine.

La spécificité du Centre est surtout orientée vers la météorologie et l'astronomie, mais aussi vers les sciences qui y sont impliquées.

Notre situation géographique favorise également les activités dites « nature » ou sciences naturelles, c'est-à-dire l'étude du milieu.

Nous ne voulons pas d'un horaire strict car nos activités sont parfois tributaires de la météo. L'horaire type ci-après est donc légèrement élastique aussi en fonction du rythme des enfants.

Exemple d'horaire pour une semaine :

Nom de l'école	Nombre d'élèves et niveau				
	Lundi	Mardi	Mercredi	Jeudi	Vendredi
Déjeuner					
Matin	Arrivée au logement !	Météorologie	Electricité	Jeudi	Jeudi
Dîner					
Après-midi	Astronomie	Orientations	Electricité (suite)	Pédofaune	

B. L'horaire type

07h00 : Réveil

07h45 : Départ vers le centre

08h10 : Déjeuner

09h15 : Activités du matin

12h00 : Diner



13h30 : Activités de l'après-midi

16h00 : Gouter

16h30 : Animation détente

18h00 : Souper

19h15 : Retour au logement

(Le couvre-feu dépend de l'âge des enfants.)



Nos animateurs s'occupent des élèves de 9h15 à 16h00.

Nos éducateurs vous accompagnent après les goûters et pour les soirées.

L'un d'entre eux passera la nuit au gîte.

C. Le courrier

Pour recevoir du courrier :

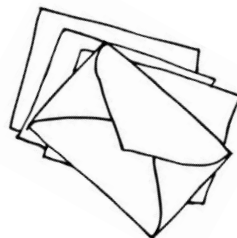
Par courrier : C.D.P.A. Sivry

NOM Prénom de l'élève

Nom de l'école

Route de Mons, 52

6470 Sivry-Rance



Par courrier électronique (optionnel) :

Adresse : C.D.P.A..sivry@yahoo.fr

Objet : Nom Prénom de l'élève + École

Pour en envoyer : Prévoir des enveloppes adressées et timbrées

D. Les tarifs

2025-2026		5 jours (/pers.)	4 jours (/pers.)	3 jours (/pers.)
	Primaire	123 €	100 €	77 €
	Secondaire	134 €	109 €	85 €
	Adulte	147 €	119 €	92 €

Un seul tarif pour tous réseaux confondus. Pour les réservations concernant les années scolaires suivantes, les montants sont susceptibles d'être modifié (suite à l'indexation notamment).

Ce prix comprend :

- les repas (déjeuners, dîners, goûters, soupers) ;
- les transports pendant le séjour ;
- les documents pédagogiques ; **(Les élèves doivent avoir leur plumier.)**
- le logement **(Ne pas oublier : un sac de couchage, une taie d'oreiller, un drap housse, une paire de pantoufles et une gourde).**



Modalité de paiement

Un acompte correspondant à 50% du prix total du séjour devra être versé au plus tard *2 semaines avant le début* de celui-ci sur le compte :

Titulaire : C.D.P.A. de Sivry **IBAN** : BE81 0912 1203 1824

Communication : Acompte + dates du séjour + nom de votre école.

Le solde sera à payer sur ce même compte au plus de tard dans les *30 jours qui suivent la fin du séjour*.

Une facture est établie à la fin du séjour, merci de préciser à qui celle-ci doit être adressée (l'école, l'administration communale, ...). Tout séjour commencé est payable intégralement et exclusivement par virement au compte ci-dessus. Toutes les sommes indiquées sont exonérées de la T.V.A. (art.44). Les services prestés seront facturés à l'établissement après la visite.

La boum du jeudi (en soirée)

Si vous le souhaitez, il est possible de réserver un buffet (Kidibul, jus de fruit, chips, bonbons, ...). Pour cela, nous demandons une somme de 2,5€ par enfant.



E. Formalités d'inscription

Pour connaître les dates disponibles, contactez-nous :

- par mail : CDPA.sivry@yahoo.fr

- par téléphone au 060/45.51.28 – 0472/62.83.63

Il vous appartient d'introduire un dossier auprès de diverses autorités :

<https://www.wbe.be/vie-a-lecole/organisation-de-sejours/sejours-pedagogiques-avec-nuitees/>

Références de la circulaire relative à l'organisation des séjours pédagogiques avec nuitée(s) en Belgique et à l'étranger

Pour les écoles fondamentales spécialisées : Circulaire 8687 du 23/8/22.

Pour les écoles secondaires spécialisées : Circulaire 8689 du 23/8/22.

Pour les autres écoles : Circulaire 6289 du 3/8/17

Demande d'autorisation à la DGEO

Si toutes les conditions sont remplies via un formulaire électronique :

www.formulaire.cfwb.be/?declarationspn .

Autorisation automatique sous réserve que la DGEO ait accusé réception du dossier.

Demande de dérogation à la DGEO

Demander au moyen des annexes à la circulaire du niveau concerné, à envoyer par courriel à [derogation.spn\(at\)cfwb.be](mailto:derogation.spn(at)cfwb.be)

Il est en tout cas opportun d'introduire ces dossiers très longtemps avant le début du stage.

Pour vous aider à compléter les documents :

Docteur en médecine : Cabinet médical de Sivry Dr J.F. Gatelier et Dr F. Ndongolo rue de Martinsart n°28 6470 Sivry - Tél. 060/45.64.28

Clinique : Centre de Santé des Fagnes à Chimay

Bd Louise 18, 6460 Chimay - Tél. : 060/21.88.11

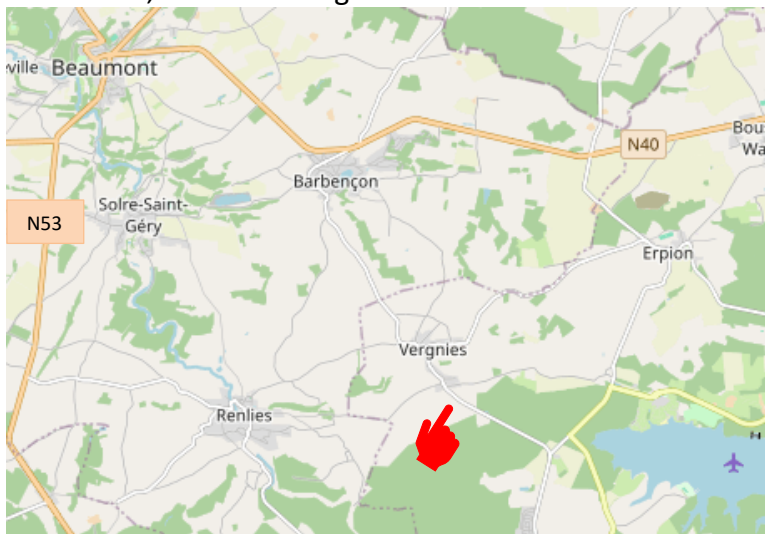
Nous vous demandons de prévoir l'argent pour le médecin et le pharmacien.

F. Comment s'y rendre ?

Votre arrivée au gîte :

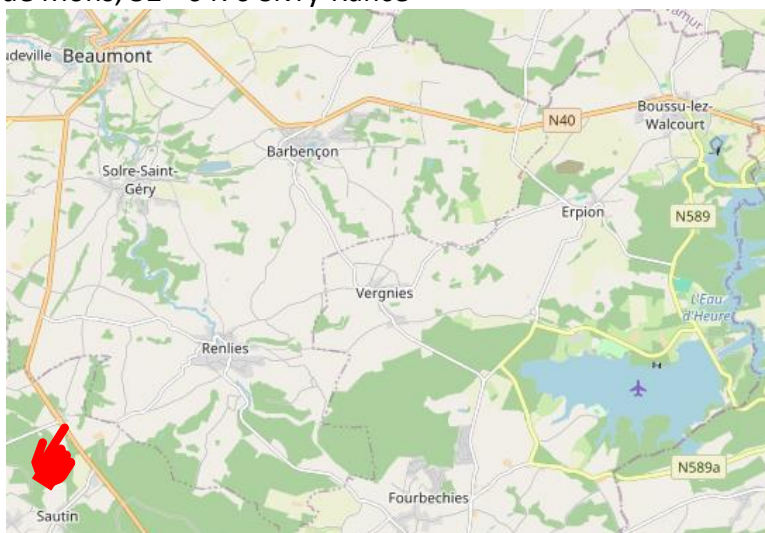
(N'oubliez pas de nous contacter 30 minutes avant votre arrivée)

Rue de Chonrieux, 10 - 6440 Vergnies



Votre départ du C.D.P.A. :

Route de Mons, 52 - 6470 Sivry-Rance



4. Une journée à Sivry

A. L'organisation générale

Pas l'occasion de choisir un long séjour, nous vous proposons également des découvertes scientifiques d'une journée. Pour cela, choisissez 1 ou 2 activités dans notre catalogue d'activités (de 1 à 43).

Une activité n'est profitable aux élèves que si un animateur travaille avec une vingtaine d'élèves au maximum ; mais 2 classes peuvent être reçues par 2 animateurs le même jour (cela permet de diminuer les frais de transport 😊). Nous vous déconseillons fortement un enseignement préalable des matières qui seront vues au cours de la journée d'animation.

Au contraire, l'activité sera le centre d'intérêt à partir duquel les élèves pourront aborder de nouvelles matières, se documenter, acquérir de nouvelles méthodes de travail, ... Les documents que recevront les élèves ouvrent de nombreuses pistes que vous pourrez exploiter ensuite.

Vos interventions sont toujours les bienvenues ! N'hésitez pas à nous faire des suggestions.

Déroulement :

De 9h à 16h ou de façon à respecter votre horaire.

ou selon les exigences de vos moyens de transport.

Matériel :

- Un plumier avec de quoi écrire.
- Une gourde, collations et un pique-nique
- Pour toutes les SORTIES SUR LE TERRAIN : Bottes ou chaussures de marche, pantalon long et **vêtements adaptés** aux prévisions météorologiques !

B. Tarif

Une demi-journée : 3 € par élève. Une journée : 6 € par élève.

Les déplacements, collations et repas de midi sont à organiser et à payer par vos soins. Pour le repas de midi, l'achat d'une boisson (canette de coca, fanta, sprite) est possible pour la somme de 1€ par boisson.

Toutes les sommes indiquées sont exonérées de la TVA (art.44).

Les services prestés seront facturés à l'établissement après la visite, merci de nous préciser si la facture doit être adressée à quelqu'un d'autre 'à l'école, à l'administration communale, ...).

La facture est payable exclusivement par virement bancaire :

Titulaire : C.D.P.A. de Sivry

IBAN : BE81 0912 1203 18234

Communication : Paiement + date de la journée + nom de votre école.

C. Formalités d'inscription

Nous contacter et nous préciser les informations suivantes :

Nom de l'école, nom du responsable du groupe

Numéro de téléphone de la personne responsable, adresse mail

Pouvoir organisateur

Dates de disponibilité

Heure d'arrivée au C.D.P.A.

Heure de départ du C.D.P.A.

Nombre d'élèves, d'enseignants et accompagnants.

D. Comment s'y rendre ?

Nous nous trouvons à l'adresse :

Centre de Dépaysement et de Plein Air

Route de Mons, 52 à 6470 SIVRY-RANCE

(Le C.D.P.A. de Sivry est situé entre Beaumont et Chimay sur la N53.)

5. Qu'attendons-nous de vous ?

À l'école, en voyage scolaire comme en classe de dépaysement votre responsabilité morale et civile vous incombe en permanence.

Vous assumez donc une responsabilité en cas d'accident ou d'incident.

➔ Emportez donc avec vous, les **déclarations d'accident de l'école**.

De manière générale :

A. Nous assurons la quasi-totalité de l'encadrement des élèves ;

B. Néanmoins, pour bien des motifs, il est nécessaire :

- que vous assistiez aux activités,

- que vous laissiez l'organisation générale du séjour au personnel du

C.D.P.A..

C. En cas d'accident, le centre transfère d'office la victime en ambulance ou par taxi vers l'hôpital de Chimay. Les frais inhérents à ce déplacement seront couverts par votre assurance R.C. école.

Avec vos élèves :

Il vous est demandé de vous occuper personnellement de vos élèves pendant les détente, les trajets en car, les repas et les nuits. Il vous est alors possible de reprendre votre classe en main, d'observer les enfants au sein d'une vie communautaire, de sécuriser, de calmer, d'encourager,

...

Après le dîner, ils aimeront peut-être faire une promenade dans les bois, échanger quelques balles ou chanter un peu avec vous.

Pendant l'une de ces périodes, vous les aiderez peut-être à écrire chez eux, à mieux gérer leur argent de poche, à rédiger le journal de leur séjour, à préciser un point de grammaire ou à compléter un document.

Dans tous les cas votre présence est souhaitée ainsi que votre participation active pour ces sujets qui impliquent un suivi dans votre école.

Annexe 1 : Clause de désistement (ext. du contrat)

À partir du désistement de **plus de 25% des personnes inscrites** :

- 3 mois avant le début du séjour, aucun dédommagement ne sera réclamé ;
- Dans le 3^e mois qui précède le séjour : une indemnité de dédit égale à 10 % du prix de la pension sera réclamée, par désistement ;
- Dans le 2^e mois qui précède le séjour : une indemnité de dédit égale à 25 % du prix de la pension sera réclamée, par désistement ;
- Dans le mois qui précède le séjour : une indemnité de dédit égale à 50 % du prix de la pension sera réclamée, par désistement ;
- Dans les 7 jours qui précèdent le séjour : une indemnité de dédit égale à 100 % du prix total sera réclamée, par désistement.

Désistement de **moins de 25 % des personnes inscrites** :

- Jusque 2 mois précédant le séjour, aucun dédommagement n'est réclamé ;
- Entre 2 mois et jusqu'à la semaine précédant le séjour, une indemnité de dédit égale à 25 % du prix de la pension pourra être réclamée, par désistement ;
- À l'arrivée le premier jour du séjour, les absences de dernière minute seront justifiées auprès de la direction du Centre. Faute de validation de cette justification dûment motivée (certificat médical, ...), un dédit de 2 jours pourra être facturé, par désistement.

Le(la)chef(fe) d'établissement déclare avoir lu et accepté les conditions générales, normes d'encadrement, conditions financières et avoir donné connaissance du R.O.I. (en pièce jointe) aux enseignants qui accompagneront le groupe.

Annexe 2 : Pour partir au C.D.P.A. de Sivry, je prends

Pour s'habiller

(en fonction de la météo) :

- Casquette
- Chaussures de marche ou botte en caoutchouc
- K-way
- Shorts
- Pantalons
- T-shirts
- Pulls
- 6-7 paires de chaussettes
- 1 paire de chaussettes hautes (si activité roller)
- 6-7 sous – vêtements
- Sac pour le linge sale

Pour se laver :

- Gants de toilette
- Essuie(s)
- Savon + shampooing
- Brosse à dents + dentifrice
- (Brosse à cheveux + élastiques ou pinces)
- Mouchoirs

Pour dormir :

- Sac de couchage
- Taille d'oreiller
- Un drap housse
- Pyjama(s)
- Pantoufles (ou chaussures d'intérieur)

Pour les activités :

- Petit sac à dos
- Une gourde
- Un plumier avec de quoi écrire
- Enveloppes préadressées et timbrées pour envoyer du courrier

Matériel fortement déconseillé :

- GSM, iPod, tablette, ...
- Bijoux, montre, ...
- Tout objet de grande valeur



Annexe 3 : Pense-bête de l'enseignant

- Prendre contact par mail ou par téléphone pour convenir d'une date. (Les documents administratifs vous seront alors envoyés.)
- Transmettre les activités souhaitées (8 x ½ jour pour 5 jours, 4 x ½ jour pour 3 jours, 2x ½ jour pour la journée) et autres documents d'inscription (ROI signé, ... un mois avant le séjour au plus tard)
- Transmettre les contraintes alimentaires (Pour adapter au mieux le menu proposé, merci de le faire au + vite)

.....	Pas de régime alimentaire spécifique
.....	Végétarien (ou 100% halal)
.....	Sans porc (poulet, bœuf, ... non halal → ok)
.....	Allergie au lactose (..... Intolérance au lactose)
.....	Intolérance au gluten
.....	Allergie aux fruits à coque
.....	Allergie aux arachides
.....	Autre :
.....	Autre :
.....	Autre :

- Payer l'acompte. (Votre réservation devient effective dès réception de celui-ci)
- Communiquer la « checklist » à vos élèves pour ne rien oublier 😊
- Emportez avec vous : les déclarations d'accidents de l'école, les vignettes des enfants, de l'argent pour le médecin ou le pharmacien.
- Nous appeler 30 minutes avant votre arrivée au logement le 1er jour (Rappel : Rue de Chonrieux, 10 à 6440 Vergnies)
- Profiter de votre séjour !

Table des matières

1.	Présentation	2
A.	Qu'est-ce que le C.D.P.A. de Sivry ?	2
B.	L'équipe	3
C.	Le logement	5
2.	Nos activités	6
	Astronomie	8
	Météorologie	9
	Nature	10
	Géographie	14
	Initiation sciences	15
	Détente	18
	Activités payantes (uniquement en séjour)	19
3.	Un séjour à Sivry	25
A.	L'organisation générale	25
B.	L'horaire type	26
C.	Le courrier	26
D.	Les tarifs	27
E.	Formalités d'inscription	28
F.	Comment s'y rendre ?	29
4.	Une journée à Sivry	30
A.	L'organisation générale	30
B.	Tarif	31
C.	Formalités d'inscription	31
D.	Comment s'y rendre ?	31
5.	Qu'attendons-nous de vous ?	32
	Annexe 1 : Clause de désistement (ext. du contrat)	33
	Annexe 2 : Pour partir au C.D.P.A. de Sivry, je prends	34
	Annexe 3 : Pense-bête de l'enseignant	35